

Aşağıdaki tabloda BIST 30 şirketlerinin son üç aylık yabancı takas oranlarını, oran değişimlerini, bu dönemki en düşük ve en yüksek yabancı takas oranlarını ve ilgili tarihlere dair fiyatlar ile yabancı yatırımcıların son dönem aktivitelerini görebilirsiniz.

Tablodaki verilere baktığımızda, yüksek yabancı takas oranına karşın TCELL, FROTO, BIMAS, EREGL ve ARCLK hisselerinde pozisyon azalışı dikkat çekiyor.

XU030 Yabancı Takas Oranları (YTO), Son 3 Ay

17 Haziran 2022 Cuma işlemleri sonucu oluşan,
21 Haziran 2022 Salı takas verileri kullanılmıştır.

Kod	Son Fiyat	Son Yab. Tks. Oranı	Δ (Oran, bp)			Son 3 Ay En Yüksek / En Düşük Yabancı Takas Oranı(YTO)	Δ (Oran, bp)	Tks.Tarihi ve YTO Eğilimi	Fiyat (T-2)	Δ (Fiyat,%)	Yabancı Aksiyonu	
			1 hafta	1 ay	3 ay							
TCELL	17.71	81.45	-47	-222	-265	En Düşük 81.45 En Yüksek 85.17	0 -372	21/06/2022 28/04/2022	▲ ▲	17.87 23.24	-0.9 -23.8	Satıcılar
KCHOL	38.90	63.82	-22	5	119	En Düşük 62.63 En Yüksek 66.18	119 -237	21/03/2022 04/04/2022	▼ ▲	34.97 38.76	11.2 0.4	Son Dönemde Satıcılar
TUPRS	260.40	53.93	-8	105	225	En Düşük 50.57 En Yüksek 54.69	336 -76	18/04/2022 09/06/2022	▼ ▲	259.20 286.40	0.5 -9.1	Son Dönemde Satıcılar
FROTO	293.10	50.50	-105	-298	-811	En Düşük 50.50 En Yüksek 58.65	0 -815	21/06/2022 23/03/2022	▲ ▲	291.60 287.18	0.5 2.1	Son Dönemde Satıcılar
BIMAS	82.75	47.25	-73	-447	-374	En Düşük 47.25 En Yüksek 53.22	0 -597	21/06/2022 06/05/2022	▲ ▲	83.40 82.05	-0.8 0.9	Satıcılar
AKBNK	9.05	44.36	4	47	-701	En Düşük 43.40 En Yüksek 51.54	96 -718	10/06/2022 23/03/2022	▲ ▲	8.27 7.27	9.4 24.5	Son Dönemde Alıcılar
SAHOL	19.93	43.91	6	-193	-1,215	En Düşük 43.56 En Yüksek 56.86	35 -1,295	10/06/2022 05/04/2022	▲ ▲	19.86 17.09	0.4 16.6	Dengeli
TAVHL	55.40	41.32	-59	237	-63	En Düşük 38.56 En Yüksek 42.68	276 -136	18/05/2022 04/04/2022	▲ ▲	40.70 40.72	36.1 36.1	Dengeli
PGSUS	186.60	37.58	-151	-249	244	En Düşük 34.35 En Yüksek 41.58	323 -401	28/03/2022 01/06/2022	▼ ▲	95.25 144.60	95.9 29.0	Son Dönemde Satıcılar
TOASO	65.70	34.41	79	-831	-1,073	En Düşük 32.43 En Yüksek 45.15	198 -1,073	13/06/2022 21/03/2022	▲ ▲	64.25 73.96	2.3 -11.2	Dengeli
ISCTR	4.84	34.11	-83	120	-149	En Düşük 32.62 En Yüksek 35.97	150 -186	13/05/2022 28/04/2022	▲ ▲	4.69 4.73	3.1 2.4	Dengeli
EKGYO	2.62	28.55	29	162	-101	En Düşük 26.20 En Yüksek 36.76	234 -822	18/05/2022 18/04/2022	▲ ▲	2.62 2.87	0.0 -8.9	Son Dönemde Alıcılar
THYAO	50.85	28.31	4	-564	-86	En Düşük 28.19 En Yüksek 39.62	13 -1,131	23/03/2022 01/06/2022	▼ ▲	27.92 49.52	82.1 2.7	Dengeli
TTKOM	9.24	28.05	59	160	-926	En Düşük 25.72 En Yüksek 37.31	233 -926	23/05/2022 21/03/2022	▲ ▲	9.07 8.54	1.9 8.1	Son Dönemde Alıcılar
KOZAA	29.02	24.99	102	344	-153	En Düşük 21.32 En Yüksek 29.82	366 -483	23/05/2022 15/04/2022	▲ ▲	31.94 31.70	-9.1 -8.5	Son Dönemde Alıcılar
EREGL	27.92	23.86	-338	-350	-469	En Düşük 23.86 En Yüksek 29.57	0 -571	21/06/2022 27/04/2022	▲ ▲	28.84 34.50	-3.2 -19.1	Son Dönemde Satıcılar
SISE	22.40	22.97	-46	-89	-113	En Düşük 22.94 En Yüksek 25.96	4 -299	20/06/2022 20/04/2022	▲ ▲	21.06 17.72	6.4 26.4	Son Dönemde Satıcılar
ARCLK	76.60	22.43	-17	-203	-499	En Düşük 22.43 En Yüksek 27.42	0 -499	21/06/2022 21/03/2022	▲ ▲	77.50 55.00	-1.2 39.3	Son Dönemde Satıcılar
ASELS	23.84	22.11	14	110	-1,466	En Düşük 19.98 En Yüksek 36.77	212 -1,466	24/05/2022 21/03/2022	▲ ▲	22.78 23.78	4.7 0.3	Son Dönemde Alıcılar
KOZAL	192.90	21.26	67	158	-453	En Düşük 19.03 En Yüksek 27.73	223 -648	30/05/2022 06/04/2022	▲ ▲	193.70 154.70	-0.4 24.7	Son Dönemde Alıcılar
KRDMD	12.70	18.78	-81	-293	-1,046	En Düşük 18.51 En Yüksek 29.38	26 -1,061	17/06/2022 13/04/2022	▲ ▲	13.20 16.19	-3.8 -21.6	Dengeli
TKFEN	21.82	16.63	12	-35	-617	En Düşük 16.24 En Yüksek 22.91	39 -627	16/06/2022 22/03/2022	▲ ▲	19.22 18.57	13.5 17.5	Dengeli
YKBNK	4.87	15.87	-21	89	85	En Düşük 14.48 En Yüksek 17.51	139 -164	24/05/2022 22/04/2022	▲ ▲	4.33 5.31	12.5 -8.3	Dengeli
PETKM	9.58	15.71	30	96	63	En Düşük 14.02 En Yüksek 16.85	169 -114	16/05/2022 22/04/2022	▲ ▲	9.78 10.76	-2.0 -11.0	Dengeli
HEKTS	33.10	8.42	7	-90	187	En Düşük 6.55 En Yüksek 10.41	187 -199	21/03/2022 15/04/2022	▼ ▲	14.61 23.14	126.6 43.0	Dengeli
GUBRF	75.40	6.91	1	45	-81	En Düşük 6.44 En Yüksek 8.80	48 -189	23/05/2022 12/04/2022	▲ ▲	76.75 88.05	-1.8 -14.4	Dengeli
GARAN	15.40	5.71	30	-335	-2,496	En Düşük 5.36 En Yüksek 35.32	35 -2,961	13/06/2022 13/04/2022	▲ ▲	15.30 13.59	0.7 13.3	Dengeli
VESTL	25.30	5.02	-35	64	-39	En Düşük 4.12 En Yüksek 5.85	90 -83	16/05/2022 05/05/2022	▲ ▲	25.36 26.14	-0.2 -3.2	Dengeli
SASA	45.52	2.42	-44	34	19	En Düşük 1.76 En Yüksek 2.85	66 -44	11/05/2022 14/06/2022	▼ ▲	33.72 43.96	35.0 3.5	Dengeli

- * Yabancıların görece daha çok tercih ettikleri (yabancı takas oranı yüksek) hisseler
- * Yabancıların görece daha az tercih ettikleri (yabancı takas oranı düşük) hisseler

BIST 100 Şirketlerinin periyodik yabancı takas oranı değişimleri

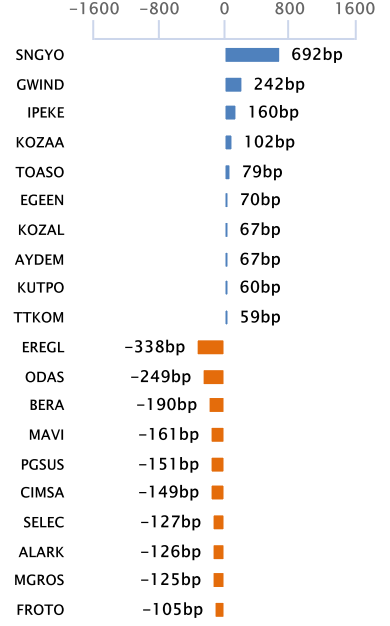
Aşağıdaki tabloda BIST 100 şirketlerinin son bir hafta, iki hafta, bir ay, üç ay ve altı aylık dönemlerde yabancı takas oranlarındaki değişimleri takası en çok artan ve azalan ilk on şirket bazında görebilirsiniz.

SNGYO ve GWIND son 6 Aylık dönemde yabancı takas oranında devam eden düzenli artış ile ;FROTO ise son 6 Aylık dönemde yabancı takas oranında devam eden düzenli azalış ile dikkat çekmektedir.

YABANCI TAKAS ORANI EN ÇOK ARTAN İLK 10 HİSSE (BIST - 100, bp)

	Haftalık	2 Haftalık	Aylık	3 Aylık	6 Aylık
1	SNGYO 692 bp	SNGYO 697 bp	GWIND 648 bp	TRGYO 926 bp	TRGYO 1,670 bp
2	GWIND 242 bp	GWIND 408 bp	SNGYO 643 bp	SNGYO 785 bp	SNGYO 922 bp
3	IPEKE 160 bp	IPEKE 287 bp	ALARK 413 bp	GWIND 639 bp	GLYHO 599 bp
4	KOZAA 102 bp	KOZAA 238 bp	TRGYO 401 bp	GLYHO 429 bp	KZBGY 543 bp
5	TOASO 79 bp	KARNSN 203 bp	KOZAA 344 bp	ALARK 375 bp	KONTR 468 bp
6	EGEEN 70 bp	AYDEM 186 bp	ENJSA 307 bp	TTRAK 335 bp	SELEC 476 bp
7	KOZAL 67 bp	KOZAL 185 bp	AYDEM 256 bp	KZBGY 332 bp	GWIND 245 bp
8	AYDEM 67 bp	TRGYO 168 bp	TAVHL 237 bp	KONTR 260 bp	GENIL 242 bp
9	KUTPO 60 bp	EGEEN 146 bp	IPEKE 232 bp	PGSUS 244 bp	CCOLA 230 bp
10	TTKOM 59 bp	TAVHL 135 bp	KARNSN 215 bp	TUPRS 225 bp	TKNSA 171 bp

Haftalık Yabancı Takas Değişimleri

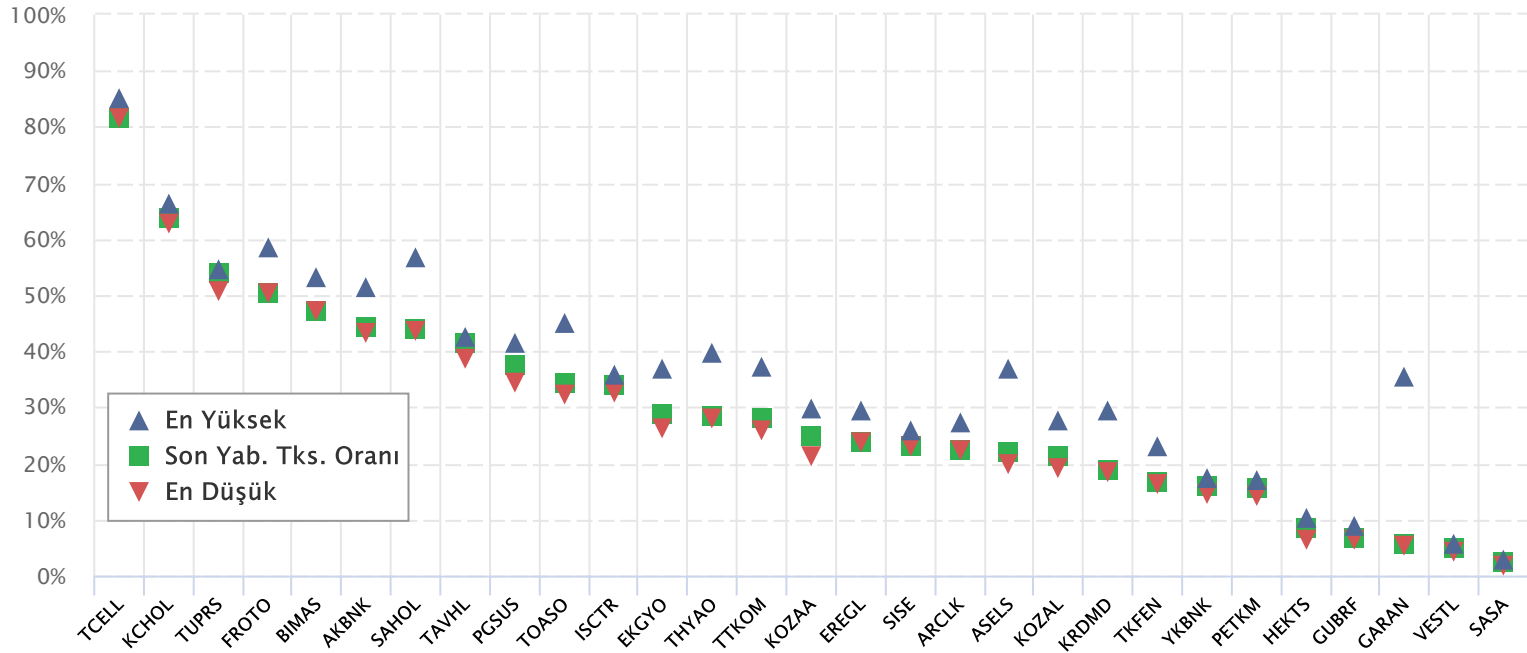


YABANCI TAKAS ORANI EN ÇOK AZALAN İLK 10 HİSSE (BIST - 100, bp)

	Haftalık	2 Haftalık	Aylık	3 Aylık	6 Aylık
1	EREG -338 bp	TOASO -804 bp	TOASO -831 bp	GARAN -2,496 bp	GARAN -4,120 bp
2	ODAS -249 bp	THYAO -738 bp	THYAO -564 bp	ASELS -1,466 bp	TOASO -2,628 bp
3	BERA -190 bp	EREG -355 bp	BIMAS -447 bp	SAHOL -1,215 bp	TTKOM -2,267 bp
4	MAVI -161 bp	BERA -324 bp	ALGYO -433 bp	TOASO -1,073 bp	MAVI -2,077 bp
5	PGSUS -151 bp	PGSUS -273 bp	LOGO -396 bp	KRDMD -1,046 bp	PETKM -1,685 bp
6	CIMSA -149 bp	FROTO -252 bp	INDES -381 bp	TTKOM -926 bp	FROTO -1,567 bp
7	SELEC -127 bp	INDES -218 bp	EREG -350 bp	FROTO -811 bp	SAHOL -1,347 bp
8	ALARK -126 bp	SAHOL -200 bp	GARAN -335 bp	AKBNK -701 bp	LOGO -1,326 bp
9	MGROS -125 bp	HEKTS -176 bp	BERA -309 bp	DOHOL -695 bp	ARCLK -1,200 bp
10	FROTO -105 bp	BIMAS -169 bp	FROTO -298 bp	TKFEN -617 bp	ASELS -1,160 bp

BIST 30 Şirketlerinin Son 3 Aylık Yabancı Takas Oranları

Aşağıdaki tabloda, BIST 30 şirketlerinin cari yabancı takas oranlarının son üç aylık dönemde gördükleri en yüksek ve en düşük yabancı takas oranlarına olan konumunu görebilirsiniz. Tablo, cari yabancı takas oranı en yüksek hisseden en düşük hisseye doğru sıralanmıştır.

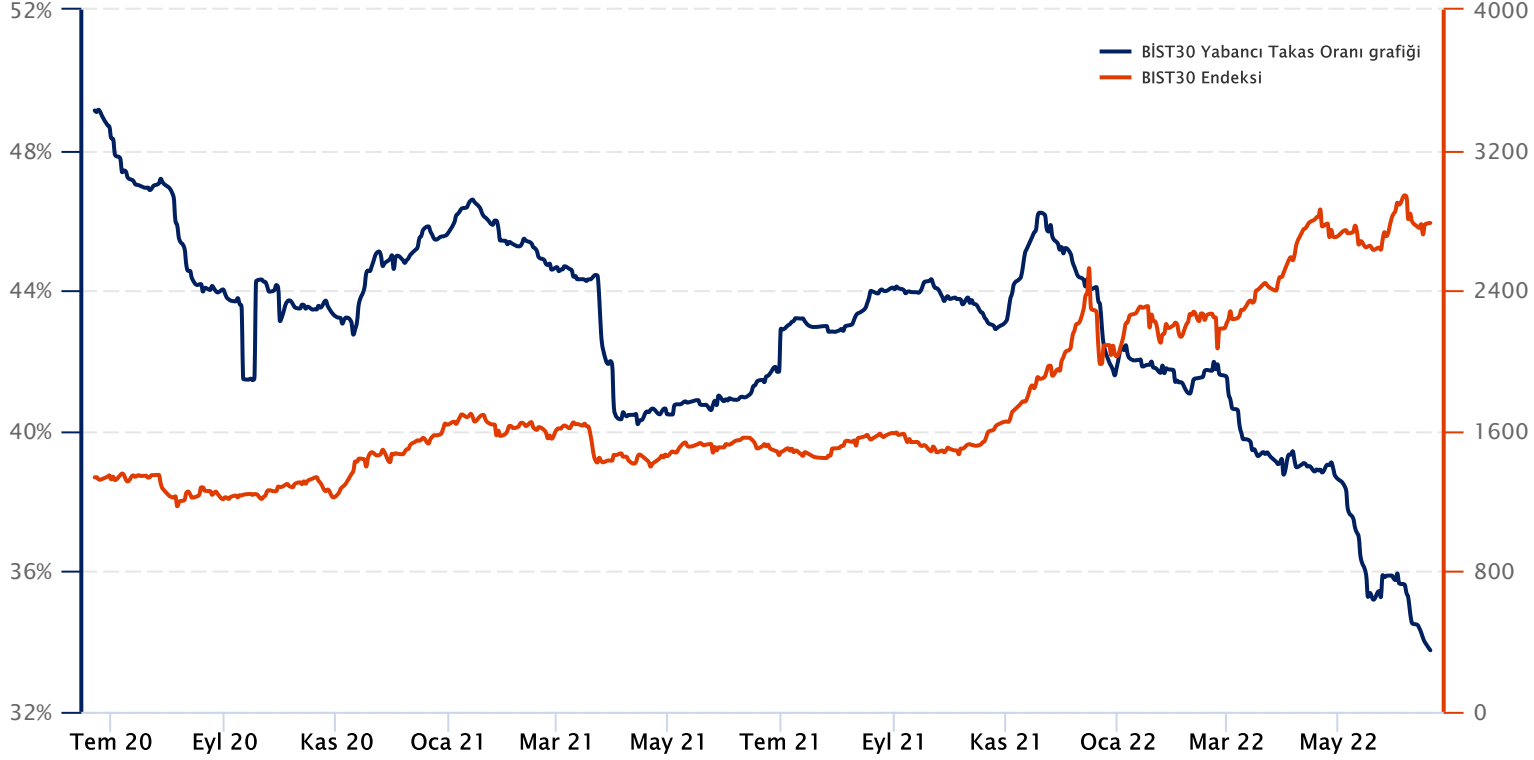


Kaynak: Finnet, Matriks, HLY Yatırım Danışmanlığı ve Bireysel Portföy Yönetimi

BIST 30 Yabancı Takas Oranı

Grafikteki verilere göre son iki yılda;

BIST 30 Endeksi Yabancı Takas Oranı 21/06/2022 tarihinde %33.70, minimum Yabancı Takas Oranı 21/06/2022 tarihinde %33.70, maksimum Yabancı Takas Oranı ise 24/06/2020 tarihinde %49.15 olarak gerçekleşmiştir.



Not: BIST 30 Yabancı Takas Oranı, endeks kapsamındaki şirketlerin endeks ağırlıkları ve yabancı takas oranları esas alınarak hesaplanmış olup Takasbank tarafından açıklanan yabancı takas oranından farklılık göstermektedir.

Kaynak: Finnet, Matriks, HLY Yatırım Danışmanlığı ve Bireysel Portföy Yönetimi



HalkYatirimMenkulDegerlerA.S



company/halk-yatirim-menkul-degerler



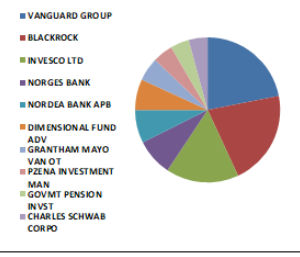
halkyatirim



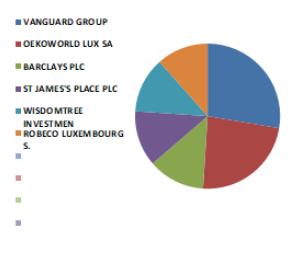
halkyatirim

BIST 30 - İlk 10 Yabancı Hissedar Pozisyonu

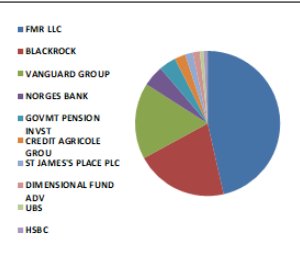
AKBNK TI	AKBNK TI - İlk 10 Yabancı Ortak	Pozisyon	Pozisyon Değişimi	Piyasa Değeri	Hisse Oranı	Bildirim Tarihi	Ülke
	VANGUARD GROUP	108,783,807	12,702,203	1,831,919,326	2.09%	5/31/2022	United States
	BLACKROCK	104,807,948	631,873	1,764,965,860	2.02%	6/20/2022	United States
	INVESCO LTD	80,351,831	-166,993,722	1,353,124,846	1.55%	6/20/2022	United States
	NORGES BANK	40,904,061	40,904,061	688,824,393	0.79%	12/31/2021	Norway
	NORDEA BANK APB	36,417,410	-656,156	613,269,190	0.70%	3/31/2022	Sweden
	DIMENSIONAL FUND ADV	34,060,725	224,465	573,582,614	0.66%	6/17/2022	United States
	GRANTHAM MAYO VAN OT	25,907,035	16,446,847	436,274,473	0.50%	2/28/2022	United States
	PZENA INVESTMENT MAN	22,303,966	7,440,294	375,598,791	0.43%	4/30/2022	United States
	GOVMT PENSION INVST	21,055,558	-2,965,270	354,575,600	0.40%	3/31/2021	Japan
	CHARLES SCHWAB CORPO	20,751,136	-80,967	349,449,133	0.40%	6/17/2022	United States



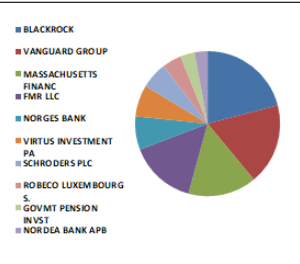
ARCLK TI	ARCLK TI - İlk 10 Yabancı Ortak	Pozisyon	Pozisyon Değişimi	Piyasa Değeri	Hisse Oranı	Bildirim Tarihi	Ülke
	VANGUARD GROUP	6,459,306	855,960	108,774,714	0.96%	5/31/2022	United States
	OEKOWORLD LUX SA	5,450,000	-450,000	91,778,001	0.81%	2/28/2022	Luxembourg
	BARCLAYS PLC	3,006,300	3,006,300	50,626,092	0.44%	11/30/2021	United Kingdom
	ST JAMES'S PLACE PLC	2,900,208	2,900,208	48,839,503	0.43%	9/30/2021	United Kingdom
	WISDOMTREE INVESTMEN	2,874,952	-2,634	48,414,192	0.43%	6/17/2022	United States
	ROBECO LUXEMBOURG S.	2,709,503	0	45,628,031	0.40%	4/30/2022	Luxembourg



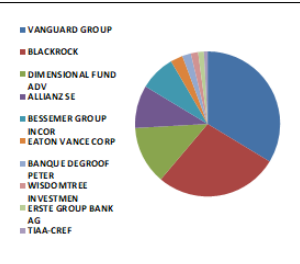
ASELS TI	ASELS TI - İlk 10 Yabancı Ortak	Pozisyon	Pozisyon Değişimi	Piyasa Değeri	Hisse Oranı	Bildirim Tarihi	Ülke
	FMR LLC	60,994,355	-4,093,470	1,027,144,948	2.68%	4/30/2022	United States
	BLACKROCK	27,068,729	36,468	455,837,400	1.19%	6/17/2022	United States
	VANGUARD GROUP	22,395,879	2,549,925	377,146,606	0.98%	5/31/2022	United States
	NORGES BANK	6,083,160	6,083,160	102,440,415	0.27%	12/31/2021	Norway
	GOVMT PENSION INVST	4,946,110	-824,258	83,292,493	0.22%	3/31/2021	Japan
	CREDIT AGRICOLE GROU	3,159,834	-453,880	53,211,605	0.14%	6/8/2022	France
	ST JAMES'S PLACE PLC	2,387,488	-2,341,238	40,205,298	0.10%	3/31/2022	United Kingdom
	DIMENSIONAL FUND ADV	2,162,350	9,541	36,413,974	0.09%	6/17/2022	United States
	UBS	1,149,408	0	19,356,031	0.05%	6/20/2022	Switzerland
	HSBC	1,088,220	82,583	18,325,625	0.05%	6/17/2022	United Kingdom



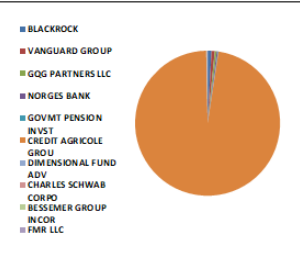
BIMAS TI	BIMAS TI - İlk 10 Yabancı Ortak	Pozisyon	Pozisyon Değişimi	Piyasa Değeri	Hisse Oranı	Bildirim Tarihi	Ülke
	BLACKROCK	19,607,159	23,881	330,184,561	3.23%	6/20/2022	United States
	VANGUARD GROUP	16,954,126	2,094,042	285,507,484	2.79%	5/31/2022	United States
	MASSACHUSETTS FINANC	14,323,282	110,197	241,204,071	2.36%	5/31/2022	United States
	FMR LLC	13,956,562	237,313	235,028,506	2.30%	6/17/2022	United States
	NORGES BANK	6,983,955	6,983,955	117,609,803	1.15%	12/31/2021	Norway
	VIRTUS INVESTMENT PA	6,637,541	-2,155,096	111,776,191	1.09%	3/31/2022	United States
	SCHROEDERS PLC	5,562,997	-373,468	93,680,870	0.92%	4/30/2022	United Kingdom
	ROBECO LUXEMBOURG S.	3,994,107	995,973	67,260,762	0.66%	4/30/2022	Luxembourg
	GOVMT PENSION INVST	2,995,576	-384,709	50,445,500	0.49%	3/31/2021	Japan
	NORDEA BANK APB	2,752,473	570,182	46,351,646	0.45%	4/29/2022	Sweden



EKGYO TI	EKGYO TI - İlk 10 Yabancı Ortak	Pozisyon	Pozisyon Değişimi	Piyasa Değeri	Hisse Oranı	Bildirim Tarihi	Ülke
	VANGUARD GROUP	79,034,868	8,827,695	1,330,947,189	2.08%	5/31/2022	United States
	BLACKROCK	64,689,518	-1,377	1,089,371,493	1.70%	6/17/2022	United States
	DIMENSIONAL FUND ADV	30,235,112	-90,418	509,159,291	0.80%	4/30/2022	United States
	ALLIANZ SE	22,332,224	9,068,848	376,074,656	0.59%	6/17/2022	Germany
	BESSEMER GROUP INCOR	18,659,402	0	314,224,333	0.49%	1/31/2022	United States
	EATON VANCE CORP	6,486,803	-2,321,900	109,237,764	0.17%	4/30/2022	United States
	BANQUE DEGROOF PETER	4,735,859	0	79,751,866	0.12%	12/31/2021	Belgium
	WISDOMTREE INVESTMEN	3,942,117	0	66,385,251	0.10%	6/17/2022	United States
	ERSTE GROUP BANK AG	2,900,000	0	48,836,000	0.08%	4/29/2022	Austria
	TIAA-CREF	2,059,889	0	34,688,531	0.05%	3/31/2022	United States



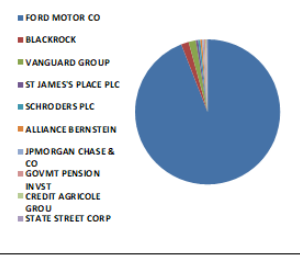
EREGL TI	EREGL TI - İlk 10 Yabancı Ortak	Pozisyon	Pozisyon Değişimi	Piyasa Değeri	Hisse Oranı	Bildirim Tarihi	Ülke
	BLACKROCK	62,308,451	-52,708	1,049,274,324	1.78%	6/20/2022	United States
	VANGUARD GROUP	51,780,799	6,673,510	871,988,663	1.48%	5/31/2022	United States
	GQG PARTNERS LLC	30,359,504	0	511,254,052	0.87%	3/31/2022	United States
	NORGES BANK	21,482,443	21,482,443	361,764,343	0.61%	12/31/2021	Norway
	GOVMT PENSION INVST	8,566,912	-3,296,286	144,266,799	0.24%	3/31/2021	Japan
	CREDIT AGRICOLE GROU	7,207,951	-720,523	121,381,896	200.00%	6/8/2022	France
	DIMENSIONAL FUND ADV	6,568,424	203,107	110,612,261	0.19%	6/17/2022	United States
	CHARLES SCHWAB CORPO	5,825,439	-22,725	98,100,394	0.17%	6/17/2022	United States
	BESSEMER GROUP INCOR	4,904,017	82,300	82,583,647	0.14%	1/31/2022	United States
	FMR LLC	4,866,766	122,339	81,956,340	0.14%	4/30/2022	United States



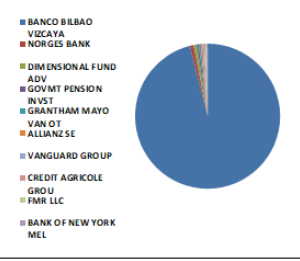
Kaynak : Bloomberg

BIST 30 - İlk 10 Yabancı Hissedar Pozisyonu

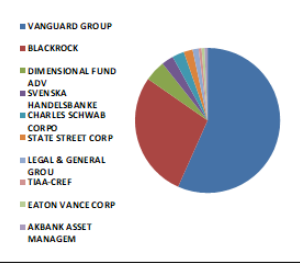
FROTO TI	FROTO TI - İlk 10 Yabancı Ortak	Pozisyon	Pozisyon Değişimi	Piyasa Değeri	Hisse Oranı	Bildirim Tarihi	Ülke
	FORD MOTOR CO	143,997,037	0	2,424,910,125	41.04%	12/31/2021	United States
	BLACKROCK	2,609,857	-4,231	43,949,992	0.74%	6/17/2022	United States
	VANGUARD GROUP	2,465,302	305,497	41,515,686	0.70%	5/31/2022	United States
	ST JAMES'S PLACE PLC	777,785	233,019	13,097,900	0.22%	3/31/2022	United Kingdom
	SCHROEDERS PLC	753,037	-36,155	12,681,143	0.21%	4/30/2022	United Kingdom
	ALLIANCE BERNSTEIN	620,769	0	10,453,750	0.18%	4/30/2022	United States
	JPMORGAN CHASE & CO	553,659	61,411	9,323,618	0.16%	6/20/2022	United States
	GOVMT PENSION INVST	483,829	-5,153	8,147,680	0.14%	3/31/2021	Japan
	CREDIT AGRICOLE GROU	412,951	-36,205	6,954,095	0.12%	6/8/2022	France
	STATE STREET CORP	386,255	-34,356	6,504,534	0.11%	6/20/2022	United States



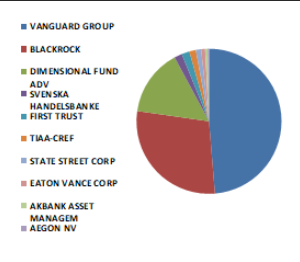
GARAN TI	GARAN TI - İlk 10 Yabancı Ortak	Pozisyon	Pozisyon Değişimi	Piyasa Değeri	Hisse Oranı	Bildirim Tarihi	Ülke
	BANCO BILBAO VIZCAYA	3,610,895,890	119,643,974	60,807,487,339	85.97%	5/19/2022	Spain
	NORGES BANK	30,603,247	30,603,247	515,358,684	0.73%	12/31/2021	Norway
	DIMENSIONAL FUND ADV	26,920,049	187,369	453,323,629	0.64%	4/30/2022	United States
	GOVMT PENSION INVST	16,173,823	-2,310,462	272,367,182	0.39%	3/31/2021	Japan
	GRANTHAM MAYO VAN OT	15,720,359	5,626,937	264,730,848	0.37%	2/28/2022	United States
	ALLIANZ SE	15,684,930	9,457,469	264,134,224	0.37%	6/17/2022	Germany
	VANGUARD GROUP	12,691,829	-56,478,414	213,730,402	0.30%	5/31/2022	United States
	CREDIT AGRICOLE GROU	11,832,088	-2,027,399	199,252,364	0.28%	6/8/2022	France
	FMR LLC	9,701,368	1,603,062	163,371,039	0.23%	6/17/2022	United States
	BANK OF NEW YORK MEL	8,912,481	784,485	150,086,181	0.21%	11/30/2021	United States



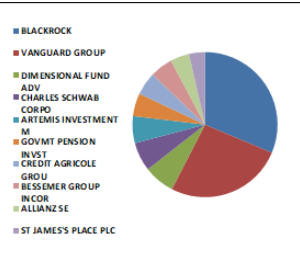
GUBRF TI	GUBRF TI - İlk 10 Yabancı Ortak	Pozisyon	Pozisyon Değişimi	Piyasa Değeri	Hisse Oranı	Bildirim Tarihi	Ülke
	VANGUARD GROUP	2,851,542	386,139	48,019,968	0.85%	5/31/2022	United States
	BLACKROCK	1,417,220	-958	23,865,985	0.42%	6/17/2022	United States
	DIMENSIONAL FUND ADV	223,987	-17,729	3,771,941	0.07%	6/17/2022	United States
	SVENSKA HANDELSBANKE	149,510	0	2,517,748	0.04%	5/31/2022	Norway
	CHARLES SCHWAB CORPO	117,959	0	1,986,430	0.04%	6/17/2022	United States
	STATE STREET CORP	116,843	0	1,967,636	0.03%	6/17/2022	United States
	LEGAL & GENERAL GROU	63,477	0	1,068,953	0.02%	4/29/2022	United Kingdom
	TIAA-CREF	48,791	0	821,640	0.01%	3/31/2022	United States
	EATON VANCE CORP	40,499	-33,505	682,003	0.01%	4/30/2022	United States
	AKBANK ASSET MANAGEM	25,000	-25,000	421,000	0.01%	6/30/2021	Luxembourg



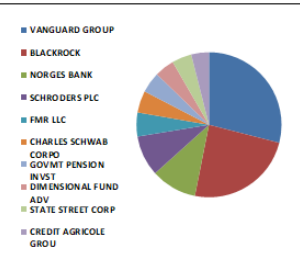
HEKTS TI	HEKTS TI - İlk 10 Yabancı Ortak	Pozisyon	Pozisyon Değişimi	Piyasa Değeri	Hisse Oranı	Bildirim Tarihi	Ülke
	VANGUARD GROUP	14,371,169	1,786,239	242,010,488	1.67%	5/31/2022	United States
	BLACKROCK	8,460,150	-7,470	142,468,927	0.98%	6/17/2022	United States
	DIMENSIONAL FUND ADV	4,346,560	66,867	73,196,071	0.51%	6/17/2022	United States
	SVENSKA HANDELSBANKE	551,250	-187,500	9,283,050	0.06%	5/31/2022	Norway
	FIRST TRUST	537,553	0	9,052,393	0.06%	6/17/2022	United States
	TIAA-CREF	391,592	0	6,594,409	0.05%	3/31/2022	United States
	STATE STREET CORP	363,214	62,164	6,116,524	0.04%	6/17/2022	United States
	EATON VANCE CORP	286,212	-60,900	4,819,810	0.03%	4/30/2022	United States
	AKBANK ASSET MANAGEM	149,897	149,897	2,524,266	0.02%	6/30/2021	Luxembourg
	AEGON NV	107,090	0	1,803,396	0.01%	2/28/2022	Netherlands



ISCTR TI	ISCTR TI - İlk 10 Yabancı Ortak	Pozisyon	Pozisyon Değişimi	Piyasa Değeri	Hisse Oranı	Bildirim Tarihi	Ülke
	BLACKROCK	141,358,288	818,579	2,380,473,591	1.41%	6/20/2022	United States
	VANGUARD GROUP	117,938,886	14,359,098	1,986,090,858	1.18%	5/31/2022	United States
	DIMENSIONAL FUND ADV	30,891,576	-350,672	520,214,145	0.31%	6/17/2022	United States
	CHARLES SCHWAB CORPO	29,169,595	-188,393	491,215,984	0.29%	6/17/2022	United States
	ARTEMIS INVESTMENT M	27,383,368	9,248,034	461,135,921	0.27%	4/1/2022	United Kingdom
	GOVMT PENSION INVST	23,421,702	-9,098,762	394,421,465	0.23%	3/31/2021	Japan
	CREDIT AGRICOLE GROU	23,205,255	3,161,362	390,776,498	0.23%	6/8/2022	France
	BESSEMER GROUP INCOR	22,848,712	3,261,792	384,772,314	0.23%	1/31/2022	United States
	ALLIANZ SE	18,884,736	14,835,822	318,018,957	0.19%	6/17/2022	Germany
	ST JAMES'S PLACE PLC	16,270,976	-37,698,832	274,003,238	0.16%	3/31/2022	United Kingdom



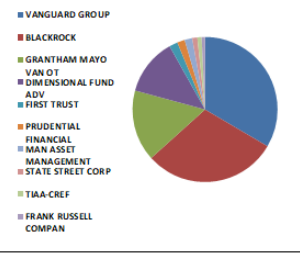
KCHOL TI	KCHOL TI - İlk 10 Yabancı Ortak	Pozisyon	Pozisyon Değişimi	Piyasa Değeri	Hisse Oranı	Bildirim Tarihi	Ülke
	VANGUARD GROUP	31,664,803	4,088,711	533,235,287	1.25%	5/31/2022	United States
	BLACKROCK	26,366,713	302,590	444,015,451	1.04%	6/20/2022	United States
	NORGES BANK	11,159,751	5,318,100	187,930,209	0.44%	12/31/2021	Norway
	SCHROEDERS PLC	9,973,418	45,326	167,952,361	0.39%	4/30/2022	United Kingdom
	FMR LLC	5,935,639	326,465	99,956,162	0.23%	4/30/2022	United States
	CHARLES SCHWAB CORPO	5,336,113	-26,534	89,860,144	0.21%	6/17/2022	United States
	GOVMT PENSION INVST	5,031,956	-1,603,563	84,738,140	0.20%	3/31/2021	Japan
	DIMENSIONAL FUND ADV	4,816,851	110,422	81,115,772	0.19%	6/17/2022	United States
	STATE STREET CORP	4,814,976	318,768	81,084,197	0.19%	6/17/2022	United States
	CREDIT AGRICOLE GROU	4,187,846	-400,056	70,523,327	0.17%	6/8/2022	France



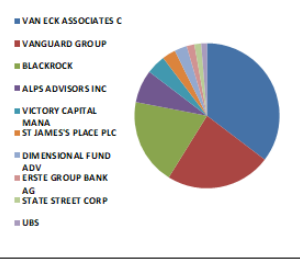
Kaynak : Bloomberg

BIST 30 - İlk 10 Yabancı Hissedar Pozisyonu

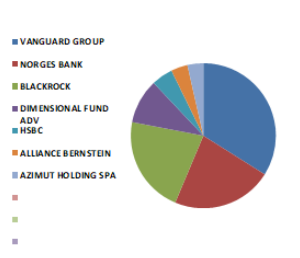
KOZAA TI	KOZAA TI - İlk 10 Yabancı Ortak	Pozisyon	Pozisyon Değişimi	Piyasa Değeri	Hisse Oranı	Bildirim Tarihi	Ülke
	VANGUARD GROUP	6,854,522	928,252	115,430,152	1.77%	5/31/2022	United States
	BLACKROCK	6,142,738	-8,107	103,443,709	1.58%	6/17/2022	United States
	GRANTHAM MAYO VAN OT	3,277,331	106,536	55,190,255	0.84%	2/28/2022	United States
	DIMENSIONAL FUND ADV	2,587,225	47,767	43,568,869	0.67%	4/30/2022	United States
	FIRST TRUST	368,972	0	6,213,489	0.10%	6/17/2022	United States
	PRUDENTIAL FINANCIAL	341,539	0	5,751,517	0.09%	5/31/2022	United States
	MAN ASSET MANAGEMENT	330,169	0	5,560,046	0.09%	4/29/2022	Ireland
	STATE STREET CORP	233,340	31,169	3,929,446	0.06%	6/17/2022	United States
	TIAA-CREF	193,030	0	3,250,625	0.05%	3/31/2022	United States
	FRANK RUSSELL COMPAN	156,163	-105,171	2,629,785	0.04%	4/30/2022	United States



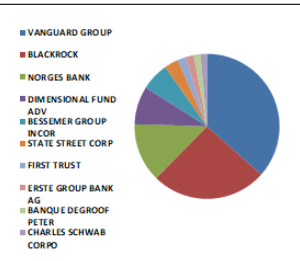
KOZAL TI	KOZAL TI - İlk 10 Yabancı Ortak	Pozisyon	Pozisyon Değişimi	Piyasa Değeri	Hisse Oranı	Bildirim Tarihi	Ülke
	VAN ECK ASSOCIATES C	2,497,937	-11,773	42,065,259	1.64%	6/20/2022	United States
	VANGUARD GROUP	1,662,994	209,783	28,004,819	1.09%	5/31/2022	United States
	BLACKROCK	1,356,963	-24	22,851,257	0.89%	6/17/2022	United States
	ALPS ADVISORS INC	522,729	0	8,802,756	0.34%	6/17/2022	United States
	VICTORY CAPITAL MANA	298,319	0	5,023,692	0.20%	3/31/2022	United States
	ST JAMES'S PLACE PLC	210,088	141,841	3,537,882	0.14%	9/30/2021	United Kingdom
	DIMENSIONAL FUND ADV	192,652	-34	3,244,260	0.13%	6/17/2022	United States
	ERSTE GROUP BANK AG	125,000	0	2,105,000	0.08%	4/29/2022	Austria
	STATE STREET CORP	109,510	0	1,844,148	0.07%	6/17/2022	United States
	UBS	97,938	-32,302	1,649,276	0.06%	6/20/2022	Switzerland



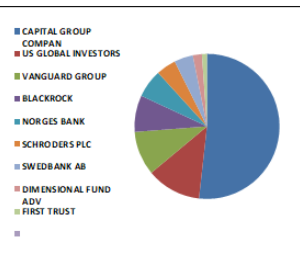
KRDM D TI	KRDM D TI - İlk 10 Yabancı Ortak	Pozisyon	Pozisyon Değişimi	Piyasa Değeri	Hisse Oranı	Bildirim Tarihi	Ülke
	VANGUARD GROUP	32,156,182	4,654,005	541,510,110	4.12%	5/31/2022	United States
	NORGES BANK	21,200,272	20,710,231	357,012,584	2.72%	12/31/2021	Norway
	BLACKROCK	20,537,367	53,821	345,849,263	2.63%	6/17/2022	United States
	DIMENSIONAL FUND ADV	9,411,272	-2,435,243	158,485,822	1.21%	6/17/2022	United States
	HSBC	4,503,451	1,070	75,838,116	0.58%	3/31/2022	United Kingdom
	ALLIANCE BERNSTEIN	3,538,500	0	59,588,341	0.45%	4/30/2022	United States
	AZIMUT HOLDING SPA	3,325,000	3,325,000	55,993,001	0.43%	4/30/2021	Italy



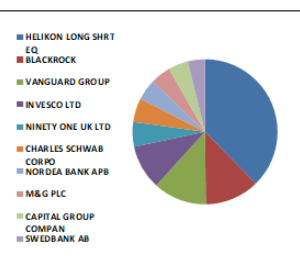
PETKM TI	PETKM TI - İlk 10 Yabancı Ortak	Pozisyon	Pozisyon Değişimi	Piyasa Değeri	Hisse Oranı	Bildirim Tarihi	Ülke
	VANGUARD GROUP	44,620,235	6,024,264	751,404,764	1.76%	5/31/2022	United States
	BLACKROCK	31,482,612	-835	530,167,191	1.24%	6/17/2022	United States
	NORGES BANK	15,962,558	15,962,558	268,809,479	0.63%	12/31/2021	Norway
	DIMENSIONAL FUND ADV	10,348,628	318,359	174,270,897	0.41%	6/17/2022	United States
	BESSEMER GROUP INCOR	7,551,154	0	127,161,435	0.30%	1/31/2022	United States
	STATE STREET CORP	3,699,880	-8,480	62,305,980	0.15%	6/20/2022	United States
	FIRST TRUST	2,226,265	0	37,490,303	0.09%	6/17/2022	United States
	ERSTE GROUP BANK AG	2,200,000	0	37,048,000	0.09%	4/29/2022	Austria
	BANQUE DEGROOF PETER	1,856,636	0	31,265,751	0.07%	12/31/2021	Belgium
	CHARLES SCHWAB CORPO	1,771,999	0	29,840,463	0.07%	6/17/2022	United States



PGSUS TI	PGSUS TI - İlk 10 Yabancı Ortak	Pozisyon	Pozisyon Değişimi	Piyasa Değeri	Hisse Oranı	Bildirim Tarihi	Ülke
	CAPITAL GROUP COMPAN	6,563,603	0	110,531,076	6.42%	5/31/2022	United States
	US GLOBAL INVESTORS	1,542,193	0	25,970,530	1.51%	6/17/2022	United States
	VANGUARD GROUP	1,251,348	180,331	21,072,701	1.22%	5/31/2022	United States
	BLACKROCK	1,029,522	-22	17,337,151	1.01%	6/17/2022	United States
	NORGES BANK	798,128	-1,353,175	13,440,476	0.78%	12/31/2021	Norway
	SCHRODERS PLC	562,628	-193,771	9,474,656	0.55%	2/28/2022	United Kingdom
	SWEDBANK AB	532,880	532,880	8,973,699	0.52%	3/31/2022	Sweden
	DIMENSIONAL FUND ADV	257,627	-7,819	4,338,439	0.25%	6/17/2022	United States
	FIRST TRUST	147,654	0	2,486,493	0.14%	6/17/2022	United States



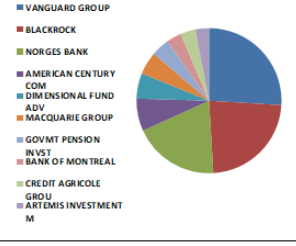
SAHOL TI	SAHOL TI - İlk 10 Yabancı Ortak	Pozisyon	Pozisyon Değişimi	Piyasa Değeri	Hisse Oranı	Bildirim Tarihi	Ülke
	HELIKON LONG SHRT EQ	102,070,321	-104,369	1,718,864,221	5.00%	3/3/2022	Ireland
	BLACKROCK	33,057,899	32,507	556,695,024	1.62%	6/20/2022	United States
	VANGUARD GROUP	32,297,323	4,474,749	543,886,924	1.58%	5/31/2022	United States
	INVESCO LTD	26,926,066	-8,583,904	453,434,956	1.32%	6/20/2022	United States
	NINETY ONE UK LTD	14,887,747	-36,402	250,709,662	0.73%	4/30/2022	United Kingdom
	CHARLES SCHWAB CORPO	14,580,017	-47,820	245,527,489	0.71%	6/17/2022	United States
	NORDEA BANK APB	12,745,189	-65,435	214,628,985	0.62%	4/29/2022	Sweden
	M&G PLC	12,187,296	-152,076	205,234,066	0.60%	2/28/2022	United Kingdom
	CAPITAL GROUP COMPAN	12,033,786	12,033,786	202,648,958	0.59%	3/31/2022	United States
	SWEDBANK AB	10,495,118	-2,298,428	176,737,789	0.51%	3/31/2022	Sweden



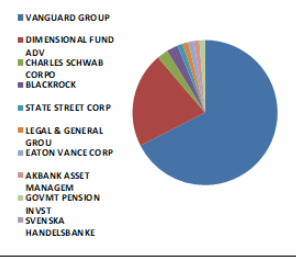
Kaynak : Bloomberg

BIST 30 - İlk 10 Yabancı Hissedar Pozisyonu

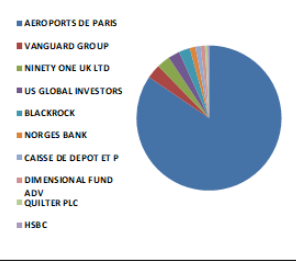
SISE TI	SISE TI - İlk 10 Yabancı Ortak	Pozisyon	Pozisyon Değişimi	Piyasa Değeri	Hisse Oranı	Bildirim Tarihi	Ülke
	VANGUARD GROUP	54,780,801	6,918,660	922,508,697	1.79%	5/31/2022	United States
	BLACKROCK	48,836,451	445,806	822,405,842	1.59%	6/17/2022	United States
	NORGES BANK	40,453,450	15,519,549	681,236,104	1.32%	12/31/2021	Norway
	AMERICAN CENTURY COM	15,385,821	-4,071,675	259,097,228	0.50%	6/17/2022	United States
	DIMENSIONAL FUND ADV	11,980,334	-301,875	201,748,826	0.39%	6/17/2022	United States
	MACQUARIE GROUP	10,676,468	0	179,791,723	0.35%	3/31/2022	Australia
	GOVMT PENSION INVST	8,646,568	8,608,351	145,608,206	0.28%	3/31/2021	Japan
	BANK OF MONTREAL	7,179,963	-1,105,473	120,910,578	0.23%	4/29/2022	Canada
	CREDIT AGRICOLE GROU	7,071,529	-870,930	119,084,549	0.23%	6/8/2022	France
	ARTEMIS INVESTMENT M	6,516,605	-70,000	109,739,629	0.21%	2/28/2022	United Kingdom



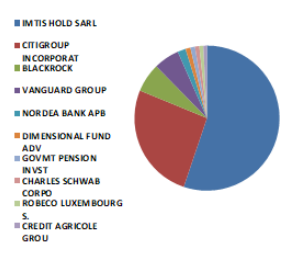
SASA TI	SASA TI - İlk 10 Yabancı Ortak	Pozisyon	Pozisyon Değişimi	Piyasa Değeri	Hisse Oranı	Bildirim Tarihi	Ülke
	VANGUARD GROUP	12,094,722	1,726,975	203,675,120	0.54%	5/31/2022	United States
	DIMENSIONAL FUND ADV	3,734,902	717,091	62,895,750	0.17%	6/17/2022	United States
	CHARLES SCHWAB CORPO	505,836	0	8,518,278	0.02%	6/17/2022	United States
	BLACKROCK	452,440	0	7,619,090	0.02%	2/28/2022	United States
	STATE STREET CORP	277,218	0	4,668,351	0.01%	5/31/2022	United States
	LEGAL & GENERAL GROU	235,618	0	3,967,807	0.01%	4/29/2022	United Kingdom
	EATON VANCE CORP	208,804	-100,758	3,516,259	0.01%	4/30/2022	United States
	AKBANK ASSET MANAGEM	188,916	-88,771	3,181,345	0.01%	6/30/2021	Luxembourg
	GOVMT PENSION INVST	138,713	138,713	2,335,927	0.01%	3/31/2021	Japan
	SVENSKA HANDELSBANKE	62,552	-126,212	1,053,376	0.00%	5/31/2022	Norway



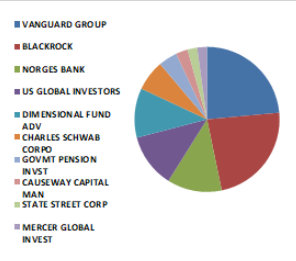
TAVHL TI	TAVHL TI - İlk 10 Yabancı Ortak	Pozisyon	Pozisyon Değişimi	Piyasa Değeri	Hisse Oranı	Bildirim Tarihi	Ülke
	AEROPORTS DE PARIS	167,545,312	2,992	2,821,463,080	46.12%	12/31/2020	France
	VANGUARD GROUP	6,300,065	794,645	106,093,096	1.73%	5/31/2022	United States
	NINETY ONE UK LTD	5,856,255	-141,441	98,619,335	1.61%	4/30/2022	United Kingdom
	US GLOBAL INVESTORS	5,122,156	0	86,257,108	1.41%	6/17/2022	United States
	BLACKROCK	4,938,012	1,033	83,156,123	1.36%	6/17/2022	United States
	NORGES BANK	2,544,034	-33,528	42,841,533	0.70%	12/31/2021	Norway
	CAISSE DE DEPOT ET P	2,264,819	2,018,317	38,139,552	0.62%	12/31/2020	Canada
	DIMENSIONAL FUND ADV	1,956,088	-231,454	32,940,522	0.54%	6/17/2022	United States
	QUILTER PLC	1,082,165	-8,074	18,223,659	0.30%	4/29/2022	United Kingdom
	HSBC	650,000	0	10,946,000	0.18%	12/31/2021	United Kingdom



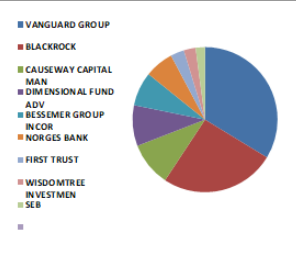
TCELL TI	TCELL TI - İlk 10 Yabancı Ortak	Pozisyon	Pozisyon Değişimi	Piyasa Değeri	Hisse Oranı	Bildirim Tarihi	Ülke
	IMTIS HOLD SARL	435,600,000	0	7,335,504,066	19.80%	6/18/2022	Luxembourg
	CITIGROUP INCORPORAT	205,358,193	80,000	3,458,232,001	9.33%	6/18/2022	United States
	BLACKROCK	51,143,679	223,946	861,259,562	2.32%	6/20/2022	United States
	VANGUARD GROUP	45,066,583	5,838,064	758,921,265	2.05%	5/31/2022	United States
	NORDEA BANK APB	14,237,778	-2,789,181	239,764,184	0.65%	4/29/2022	Sweden
	DIMENSIONAL FUND ADV	8,853,409	98,256	149,091,409	0.40%	6/17/2022	United States
	GOVMT PENSION INVST	7,907,106	-979,364	133,155,666	0.36%	3/31/2021	Japan
	CHARLES SCHWAB CORPO	7,679,262	-35,376	129,318,773	0.35%	6/17/2022	United States
	ROBECO LUXEMBOURG S.	6,972,729	1,754,026	117,420,757	0.32%	4/30/2022	Luxembourg
	CREDIT AGRICOLE GROU	6,305,860	-955,346	106,190,683	0.29%	6/8/2022	France



THYAO TI	THYAO TI - İlk 10 Yabancı Ortak	Pozisyon	Pozisyon Değişimi	Piyasa Değeri	Hisse Oranı	Bildirim Tarihi	Ülke
	VANGUARD GROUP	19,457,630	2,548,683	327,666,492	1.41%	5/31/2022	United States
	BLACKROCK	19,222,008	146,589	323,698,618	1.39%	6/20/2022	United States
	NORGES BANK	10,008,152	10,008,152	168,537,281	0.73%	12/31/2021	Norway
	US GLOBAL INVESTORS	9,867,502	0	166,168,735	0.72%	6/17/2022	United States
	DIMENSIONAL FUND ADV	9,056,659	-536,127	152,514,139	0.66%	6/17/2022	United States
	CHARLES SCHWAB CORPO	5,630,221	-31,214	94,812,922	0.41%	6/17/2022	United States
	GOVMT PENSION INVST	3,445,226	-1,135,367	58,017,606	0.25%	3/31/2021	Japan
	CAUSEWAY CAPITAL MAN	2,213,884	2,213,884	37,281,807	0.16%	3/31/2022	United States
	STATE STREET CORP	1,803,437	-3,288	30,369,879	0.13%	6/17/2022	United States
	MERCER GLOBAL INVEST	1,748,997	-482,358	29,453,110	0.13%	5/31/2022	Ireland



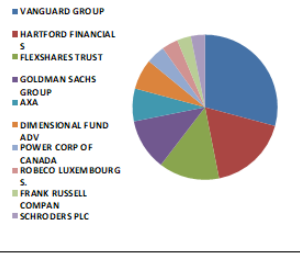
TKFEN TI	TKFEN TI - İlk 10 Yabancı Ortak	Pozisyon	Pozisyon Değişimi	Piyasa Değeri	Hisse Oranı	Bildirim Tarihi	Ülke
	VANGUARD GROUP	6,586,805	929,124	110,921,797	1.78%	5/31/2022	United States
	BLACKROCK	4,987,539	-111	83,990,158	1.35%	6/17/2022	United States
	CAUSEWAY CAPITAL MAN	1,930,181	1,930,181	32,504,248	0.52%	3/31/2022	United States
	DIMENSIONAL FUND ADV	1,767,626	6,987	29,766,822	0.48%	6/17/2022	United States
	BESSEMER GROUP INCOR	1,473,215	1,473,215	24,808,941	0.40%	1/31/2022	United States
	NORGES BANK	1,247,076	-2,505,025	21,000,760	0.34%	12/31/2021	Norway
	FIRST TRUST	597,280	0	10,058,195	0.16%	6/17/2022	United States
	WISDOMTREE INVESTMEN	531,223	0	8,945,795	0.14%	6/17/2022	United States
	SEB	401,602	-68,398	6,762,978	0.11%	12/31/2021	Sweden



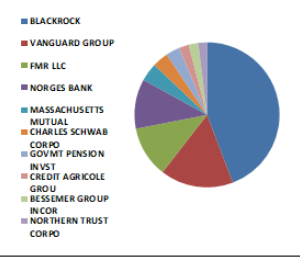
Kaynak : Bloomberg

BIST 30 - İlk 10 Yabancı Hissedar Pozisyonu

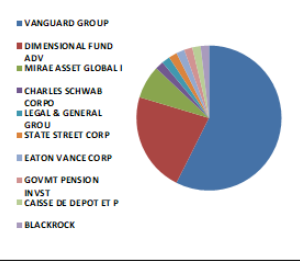
TTKOM TI	TTKOM TI - İlk 10 Yabancı Ortak	Pozisyon	Pozisyon Değişimi	Piyasa Değeri	Hisse Oranı	Bildirim Tarihi	Ülke
	VANGUARD GROUP	19,623,648	3,000,943	330,462,235	0.56%	5/31/2022	United States
	HARTFORD FINANCIAL S	11,732,157	67,743	197,569,526	0.34%	4/30/2022	United States
	FLEXSHARES TRUST	8,952,777	0	150,764,766	0.26%	6/17/2022	United States
	GOLDMAN SACHS GROUP	7,796,193	954,222	131,287,891	0.22%	6/17/2022	United States
	AXA	4,921,446	1,032,306	82,877,151	0.14%	4/29/2022	France
	DIMENSIONAL FUND ADV	4,428,944	402,656	74,583,418	0.13%	6/17/2022	United States
	POWER CORP OF CANADA	2,817,257	-15,768	47,442,608	0.08%	3/31/2022	Canada
	ROBEKO LUXEMBOURG S.	2,275,518	0	38,319,723	0.07%	4/30/2022	Luxembourg
	FRANK RUSSELL COMPAN	2,167,258	-1,435,397	36,496,625	0.06%	5/31/2022	United States
	SCHROEDERS PLC	2,060,224	0	34,694,172	0.06%	4/30/2022	United Kingdom



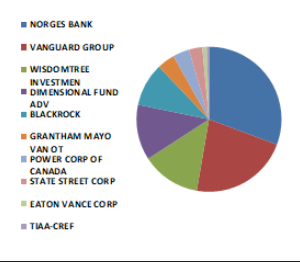
TUPRS TI	TUPRS TI - İlk 10 Yabancı Ortak	Pozisyon	Pozisyon Değişimi	Piyasa Değeri	Hisse Oranı	Bildirim Tarihi	Ülke
	BLACKROCK	12,498,780	0	210,479,457	4.99%	1/30/2020	United States
	VANGUARD GROUP	4,616,523	593,481	77,742,248	1.84%	5/31/2022	United States
	FMR LLC	3,235,418	2,792,800	54,484,440	1.29%	4/30/2022	United States
	NORGES BANK	3,142,630	3,142,630	52,921,890	1.25%	12/31/2021	Norway
	MASSACHUSETTS MUTUAL	1,147,306	-81,077	19,320,633	0.46%	4/30/2022	United States
	CHARLES SCHWAB CORPO	990,506	-5,436	16,680,121	0.40%	6/17/2022	United States
	GOVMT PENSION INVST	872,451	-255,564	14,692,075	0.35%	3/31/2021	Japan
	CREDIT AGRICOLE GROU	636,175	-67,485	10,713,187	0.25%	6/8/2022	France
	BESSEMER GROUP INCOR	589,180	0	9,921,791	0.24%	1/31/2022	United States
	NORTHERN TRUST CORPO	546,492	78,044	9,202,925	0.22%	5/31/2022	United States



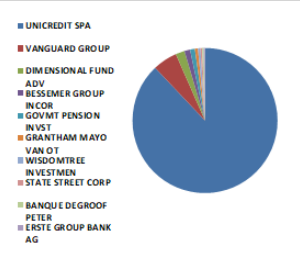
VAKBN TI	VAKBN TI - İlk 10 Yabancı Ortak	Pozisyon	Pozisyon Değişimi	Piyasa Değeri	Hisse Oranı	Bildirim Tarihi	Ülke
	VANGUARD GROUP	21,750,933	2,884,455	366,285,715	0.31%	5/31/2022	United States
	DIMENSIONAL FUND ADV	8,582,694	-86,159	144,532,568	0.12%	6/17/2022	United States
	MIRAE ASSET GLOBAL I	2,937,354	0	49,465,042	0.04%	6/17/2022	South Korea
	CHARLES SCHWAB CORPO	912,257	0	15,362,408	0.01%	6/17/2022	United States
	LEGAL & GENERAL GROU	801,723	0	13,501,015	0.01%	4/29/2022	United Kingdom
	STATE STREET CORP	790,966	0	13,319,868	0.01%	6/20/2022	United States
	EATON VANCE CORP	535,128	0	9,011,556	0.01%	4/30/2022	United States
	GOVMT PENSION INVST	508,537	0	8,563,763	0.01%	3/31/2021	Japan
	CAISSE DE DEPOT ET P	499,760	55,629	8,415,958	0.01%	12/31/2020	Canada
	BLACKROCK	464,691	-17,296	7,825,397	0.01%	5/31/2022	United States



VESTL TI	VESTL TI - İlk 10 Yabancı Ortak	Pozisyon	Pozisyon Değişimi	Piyasa Değeri	Hisse Oranı	Bildirim Tarihi	Ülke
	NORGES BANK	4,163,886	4,163,886	70,119,841	1.24%	12/31/2021	Norway
	VANGUARD GROUP	2,980,188	664,670	50,186,366	0.89%	5/31/2022	United States
	WISDOMTREE INVESTMEN	1,763,335	0	29,694,562	0.53%	6/17/2022	United States
	DIMENSIONAL FUND ADV	1,688,273	-260,418	28,430,518	0.50%	6/17/2022	United States
	BLACKROCK	1,317,263	-53	22,182,709	0.39%	6/17/2022	United States
	GRANTHAM MAYO VAN OT	522,633	299,871	8,801,140	0.16%	2/28/2022	United States
	POWER CORP OF CANADA	513,696	136	8,650,641	0.15%	2/28/2022	Canada
	STATE STREET CORP	401,451	0	6,760,435	0.12%	6/17/2022	United States
	EATON VANCE CORP	121,552	0	2,046,936	0.04%	4/30/2022	United States
	TIAA-CREF	70,044	0	1,179,541	0.02%	3/31/2022	United States



YKBNK TI	YKBNK TI - İlk 10 Yabancı Ortak	Pozisyon	Pozisyon Değişimi	Piyasa Değeri	Hisse Oranı	Bildirim Tarihi	Ülke
	UNICREDIT SPA	1,520,469,231	1,520,469,231	25,604,702,082	18.00%	12/31/2021	Italy
	VANGUARD GROUP	94,430,185	12,599,185	1,590,204,330	1.12%	5/31/2022	United States
	DIMENSIONAL FUND ADV	34,339,953	296,365	578,284,814	0.41%	6/17/2022	United States
	BESSEMER GROUP INCOR	22,097,183	2,894,933	372,116,565	0.26%	1/31/2022	United States
	GOVMT PENSION INVST	18,356,023	17,675,551	309,115,430	0.22%	3/31/2021	Japan
	GRANTHAM MAYO VAN OT	11,913,649	6,802,200	200,625,851	0.14%	2/28/2022	United States
	WISDOMTREE INVESTMEN	8,901,700	0	149,904,629	0.11%	6/17/2022	United States
	STATE STREET CORP	6,780,583	-21,250	114,185,019	0.08%	6/20/2022	United States
	BANQUE DEGROOF PETER	5,640,928	766,082	94,993,228	0.07%	12/31/2021	Belgium
	ERSTE GROUP BANK AG	5,000,000	-200,000	84,200,001	0.06%	4/29/2022	Austria



Kaynak : Bloomberg



Yatırım Danışmanlığı ve Bireysel Portföy Yönetimi

Gökçe ARSLAN
DirektörÖzlem ÜNAL
YönetmenTuba ŞAHİN
YönetmenSemih Can ÖZER
UzmanGizem Tetik ARGİN
UzmanSemih ÖZER
Uzmanytrdanismanligibpy@halkyatirim.com.tr
0 (212) 314 81 81

Çekince : "Yatırım Danışmanlığı hizmeti; aracı kurumlar, portföy yönetim şirketleri, mevduat kabul etmeyen bankalar ile müşteri arasında imzalanacak Yatırım Danışmanlığı sözleşmesi çerçevesinde sunulmaktadır. Burada yer alan bilgi, yorum ve tavsiyeleri, kişilerin yerindelik testi ile belirlendiği risk seviyeleri dikkate alınarak, Halk Yatırım Yatırım Danışmanlığı ve Araştırma birimi nezdinde güvenilir olduğuna inanılan bilgi kaynaklarından yararlanarak hazırlanmakta ve kişiye özel sunulmaktadır. Verilen bu tavsiyeler mali durumunuz ile risk ve getiri tercihlerinize uygun olmayabilir. Bu nedenle, risk yapınıza uygun olmayan şekilde sadece burada yer alan bilgilere dayanılarak yatırım kararı verilmesi beklentilerinize uygun sonuçlar doğurmayabilir. Size özel olarak tahsis edilen Yatırım Danışmanınız ile irtibata geçmeniz ve mali durumunuz ve risk seviyelerinize uygun kararları birlikte almanız tavsiye edilir.

Veri ve grafikler güvenilirliğine inandığımız güvenilir kaynaklardan derlenmiş olup, yapılan yorumlar sadece HALK YATIRIM MENKUL DEĞERLER A.Ş. Yatırım Danışmanlığı'nın beklentilerini yansıtmaktadır. Bu bilgiler ışığında yapılan ve yapılacak olan ileriye dönük yatırımların sonuçlarından Şirketimiz hiçbir şekilde sorumlu tutulamaz. Ayrıca, Halk Yatırım Menkul Değerler A.Ş.'nin yazılı izni olmadıkça içeriği kısmen ya da tamamen üçüncü kişilerce hiç bir şekil ve ortamda yayınlanamaz, iktisap edilemez, alıntı yapılamaz, kullanılamaz. İleti, gönderilen kişiye özel ve münhasırdır. İlave olarak, bu raporun gönderildiği ve yukarıdaki açıklamalarımız doğrultusunda kullanıldığı ülkelerdeki yasal düzenlemelerden kaynaklı tüm talep ve dava haklarımız saklıdır.

Uyarı Notu: Bu e-posta'nın içerdiği bilgiler (ekleri dahil olmak üzere) gizlidir. Onayımız olmaksızın üçüncü kişilere açıklanamaz. Bu mesajın gönderilmek istendiği kişi değilseniz, lütfen mesajı sisteminizden derhal siliniz. Halk Yatırım Menkul Değerler A.Ş. bu mesajın içerdiği bilgilerin doğruluğu veya eksiksiz olduğu konusunda bir garanti vermemektedir. Bu nedenle bilgilerin ne şekilde olursa olsun, içeriğinden, iletilmesinden, alınmasından, saklanmasından sorumlu değildir. Bu mesajın içeriği yazarına ait olup, Halk Yatırım Menkul Değerler A.Ş.'nin görüşlerini içermeyebilir.

